

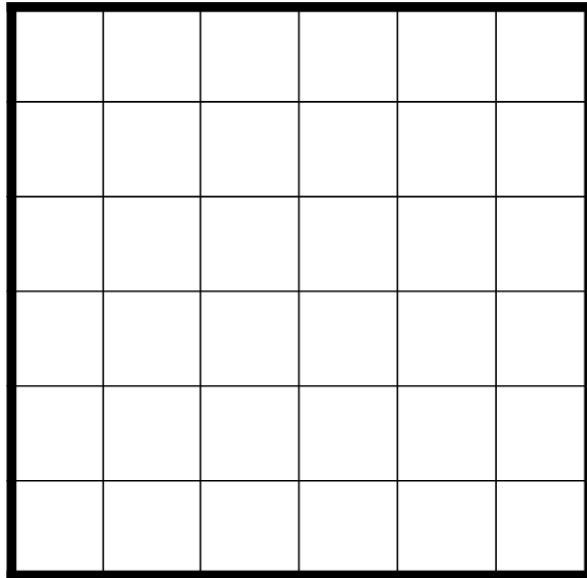


# Codificador en rejilla



Imprimir una de estas dos imágenes, recortar los cuadrados blancos en el primer caso y los grises en el 2º.



Imprimir esta tabla, colocar una de las primeras encima y escribir cada letra del mensaje en un hueco, girar la plantilla agujereada 3 veces más escribiendo en cada caso las letras del mensaje. Rellenar las celdas sin letras con letras al azar. El mensaje de mayor longitud que puede escribirse es de 36 letras.

Imágenes modificadas a partir de las de [EduEscapeRoom](https://www.educaparc.com/) con licencia CC By-SA