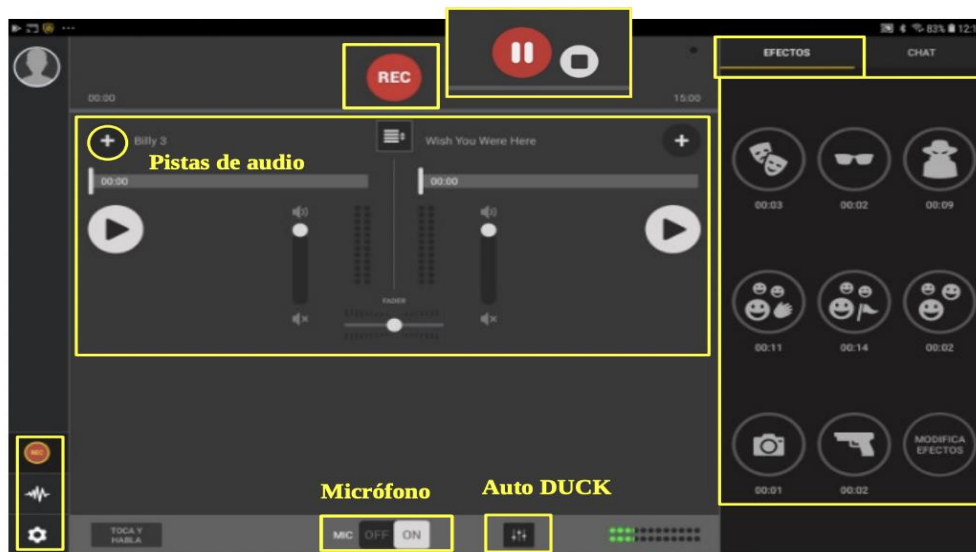




RECURSO 11. Tutorial de *Spreaker Studio*



Micrófono apagado (OFF) → Toca y habla

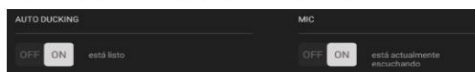


Micrófono encendido (ON)



Auto DUCK (ON)

Reduce el volumen de la música y los efectos cuando se habla por el micrófono



Grabación terminada, bien hecho!

Ahora puedes escuchar tu grabación y compartirla con tus oyentes o guardarla como borrador.



COMPARTIR

INFORMACIONES SOBRE TU EPISODIO

TÍTULO
Episodio 4 - El show de tab 001

Descripción
Describe tu pista aquí (máx 10.000 caracteres)

Opciones avanzadas ▾

Selecciona donde compartir automáticamente tu episodio

Tags
Inserta hasta 20 etiquetas

Visibilidad
 Episodio privado

Contenido explícito
 Habilita esta opción si tu episodio contiene lenguaje explícito o contenido para adultos.

SUBIR

Visibilidad: no marcar Público para poder guardar.

SUBIR: Publicamos en la nube para poder descargar el archivo



RECURSO 11. Tutorial de *Spreaker Studio*



Grabación terminada, bien hecho!
Ahora puedes escuchar tu grabación y compartirla con tus oyentes o guardarla como borrador.

Nuevo borrador de episodio
Creado: hoy @ 13:00



Editar



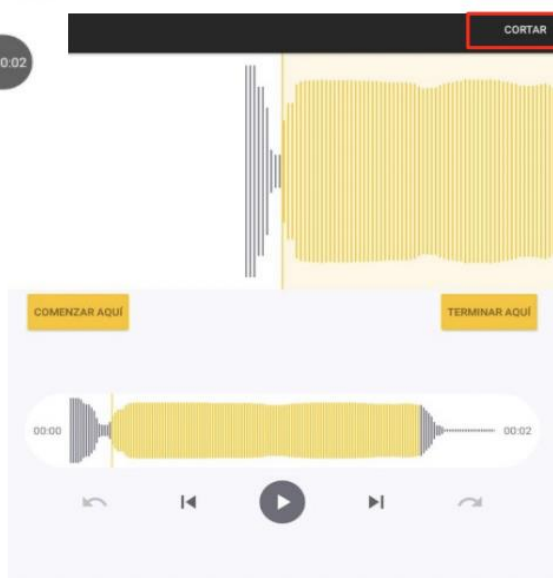
Título
Título del episodio



MODIFICAR

COMPARTIR

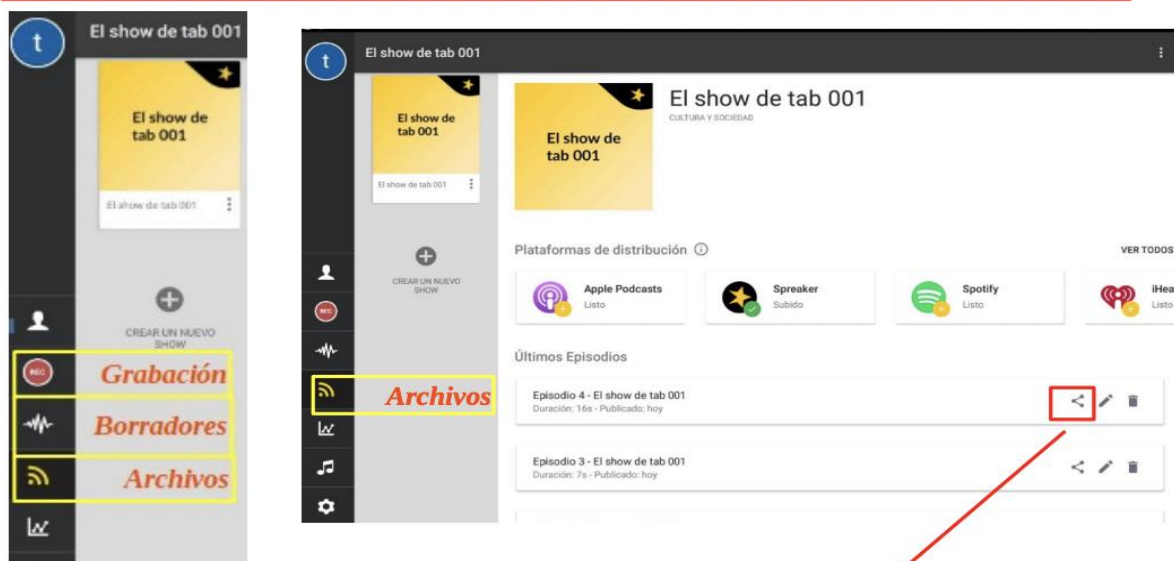
Modificar:
Permite recortar el audio



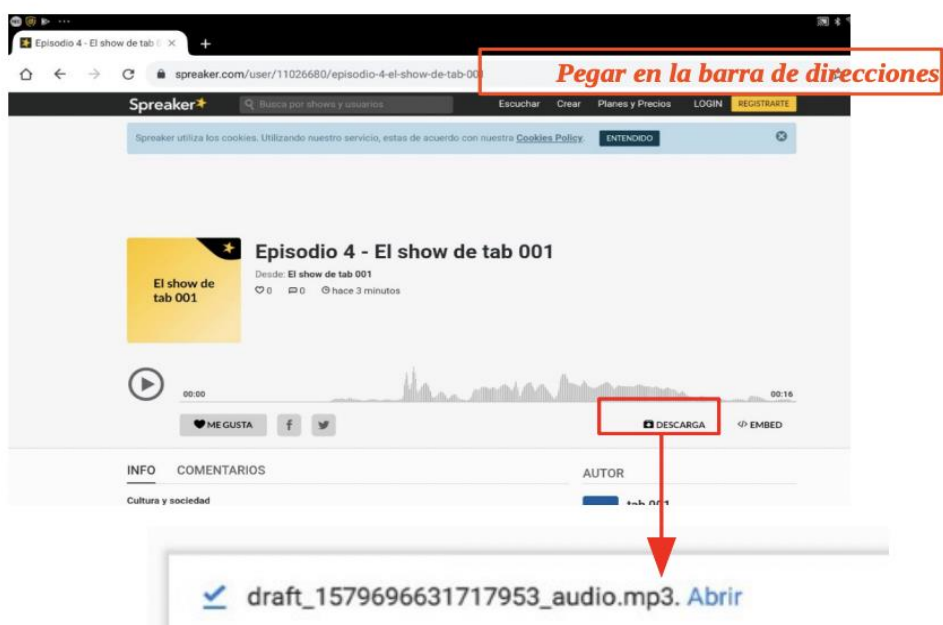
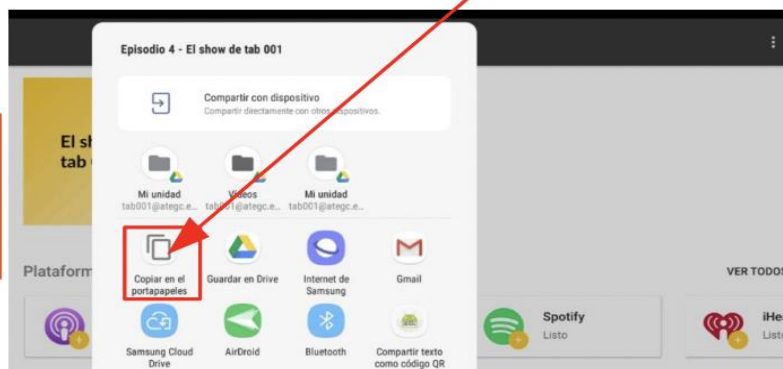


RECURSO 11. Tutorial de *Spreaker Studio*

Descargar Archivos



1. Copiar en el portapapeles
2. abrir Navegador WEB
3. Pegar en la barra de direcciones
4. Descargar



RECURSO 11. Tutorial de *Spreaker Studio*



Videotutorial:



<https://youtu.be/BpRxFZenNF0>

Fuente del icono: [https://www.flaticon.es/iconos-gratis/tutorial](https://www.flaticon.es/iconos-gratis/tutorial "tutorial iconos") title="tutorial iconos">Tutorial iconos creados por Linector - Flaticon